



ФЕДЕРАЛЬНАЯ СЛУЖБА
ГОСУДАРСТВЕННОЙ СТАТИСТИКИ

Индексы цен в секторах экономики Ульяновской области



май 2023 года



ФЕДЕРАЛЬНАЯ СЛУЖБА
ГОСУДАРСТВЕННОЙ СТАТИСТИКИ

Индексы цен в секторах экономики Ульяновской области

май 2023 года

01 Индексы потребительских цен

Индексы потребительских цен

Индексы цен на отдельные группы продовольственных товаров

Индексы цен на отдельные группы непродовольственных товаров

Индексы цен и тарифов на услуги


Индексы цен на топливо моторное

02 Индексы цен производителей

Индексы цен производителей промышленных товаров

Индексы цен производителей сельскохозяйственной продукции





Индексы потребительских цен





ИНДЕКСЫ ПОТРЕБИТЕЛЬСКИХ ЦЕН

МАЙ 2023 В % К ПРЕДЫДУЩЕМУ МЕСЯЦУ



Все товары и услуги

▲ 100,2



Продовольственные товары

▼ 99,4



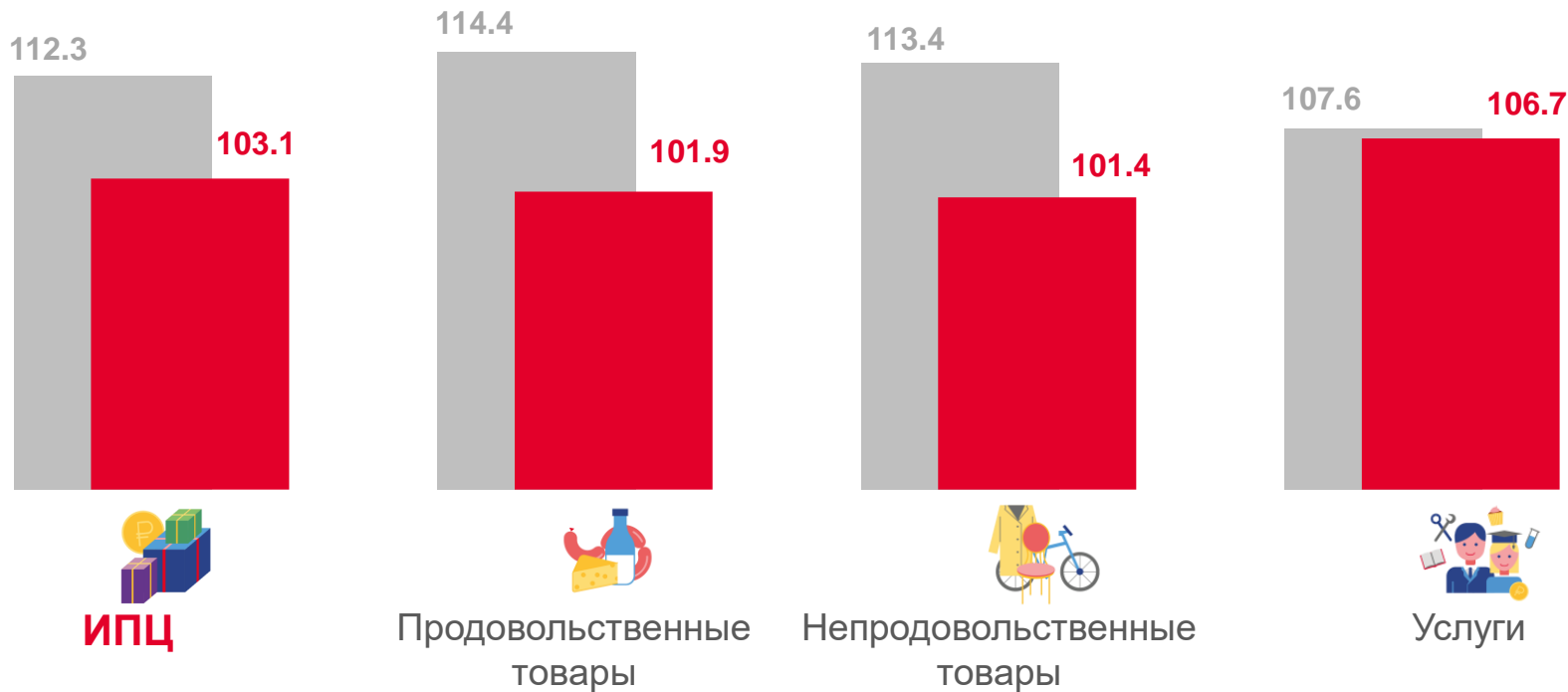
Непродовольственные товары

▲ 100,5



Услуги

▲ 101,2



■ май 2022 г. к декабрю 2021г.

■ май 2023 г. к декабрю 2022 г.





ИНДЕКСЫ ЦЕН НА ОТДЕЛЬНЫЕ ГРУППЫ ПРОДОВОЛЬСТВЕННЫХ ТОВАРОВ

МАЙ 2023 г. В % К ПРЕДЫДУЩЕМУ МЕСЯЦУ



▼ 99,4

Продовольственные товары



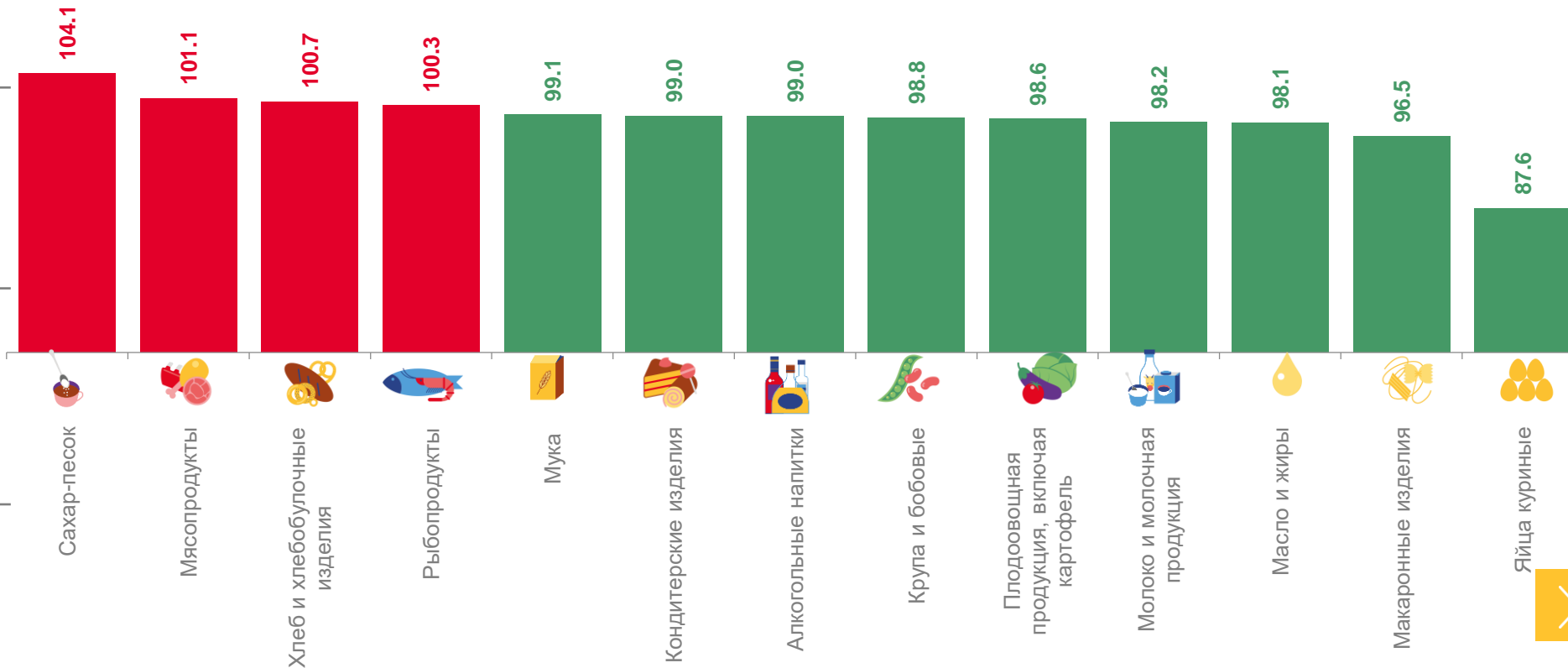
▲ 104,1

Сахар-песок



▼ 87,6

Яйца куриные





ИНДЕКСЫ ЦЕН НА ОТДЕЛЬНЫЕ ГРУППЫ НЕПРОДОВОЛЬСТВЕННЫХ ТОВАРОВ

МАЙ 2023 г. В % К ПРЕДЫДУЩЕМУ МЕСЯЦУ



▲ **100,5**

Непродовольственные товары



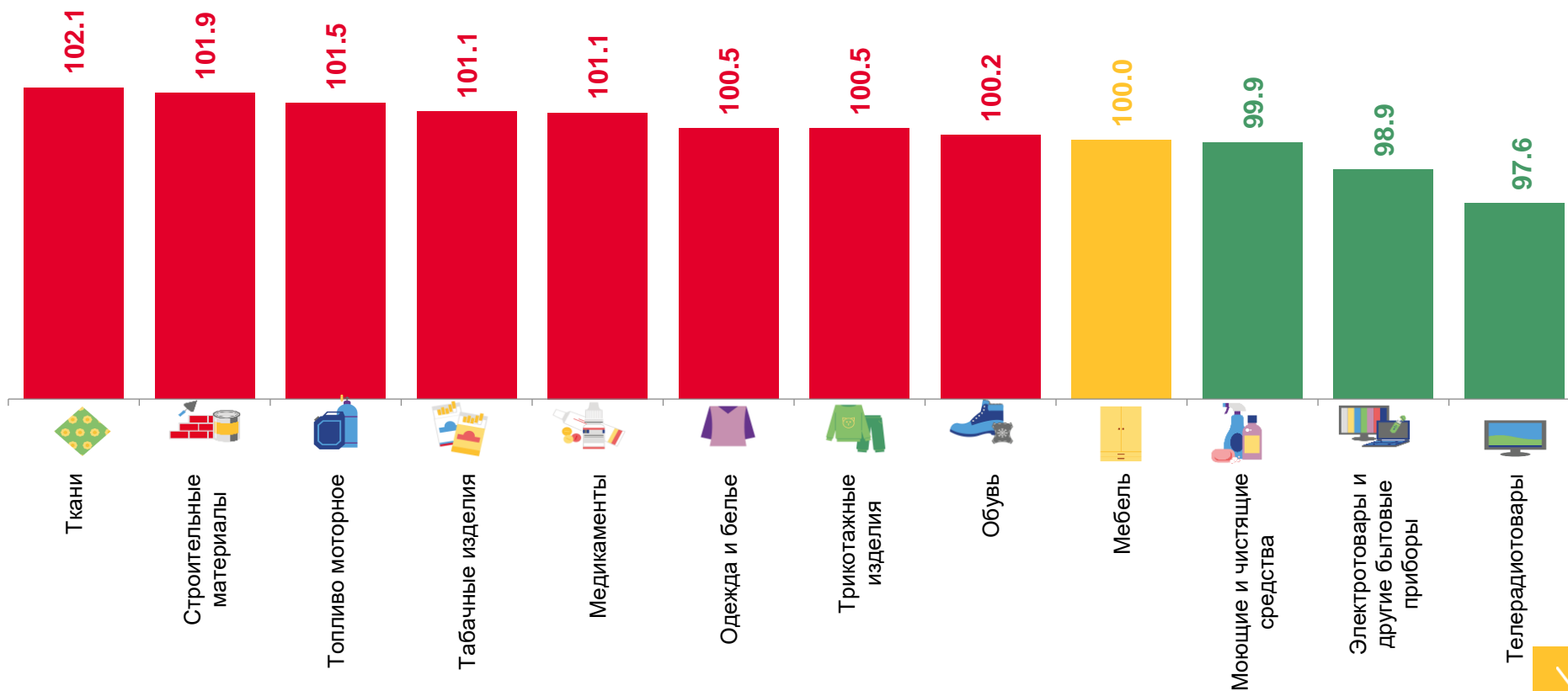
▲ **102,1**

Ткани



▼ **97,6**

Телерадиотовары





ИНДЕКСЫ ЦЕН И ТАРИФОВ НА УСЛУГИ

МАЙ 2023 г. В % К ПРЕДЫДУЩЕМУ МЕСЯЦУ



Услуги

▲ 101,2



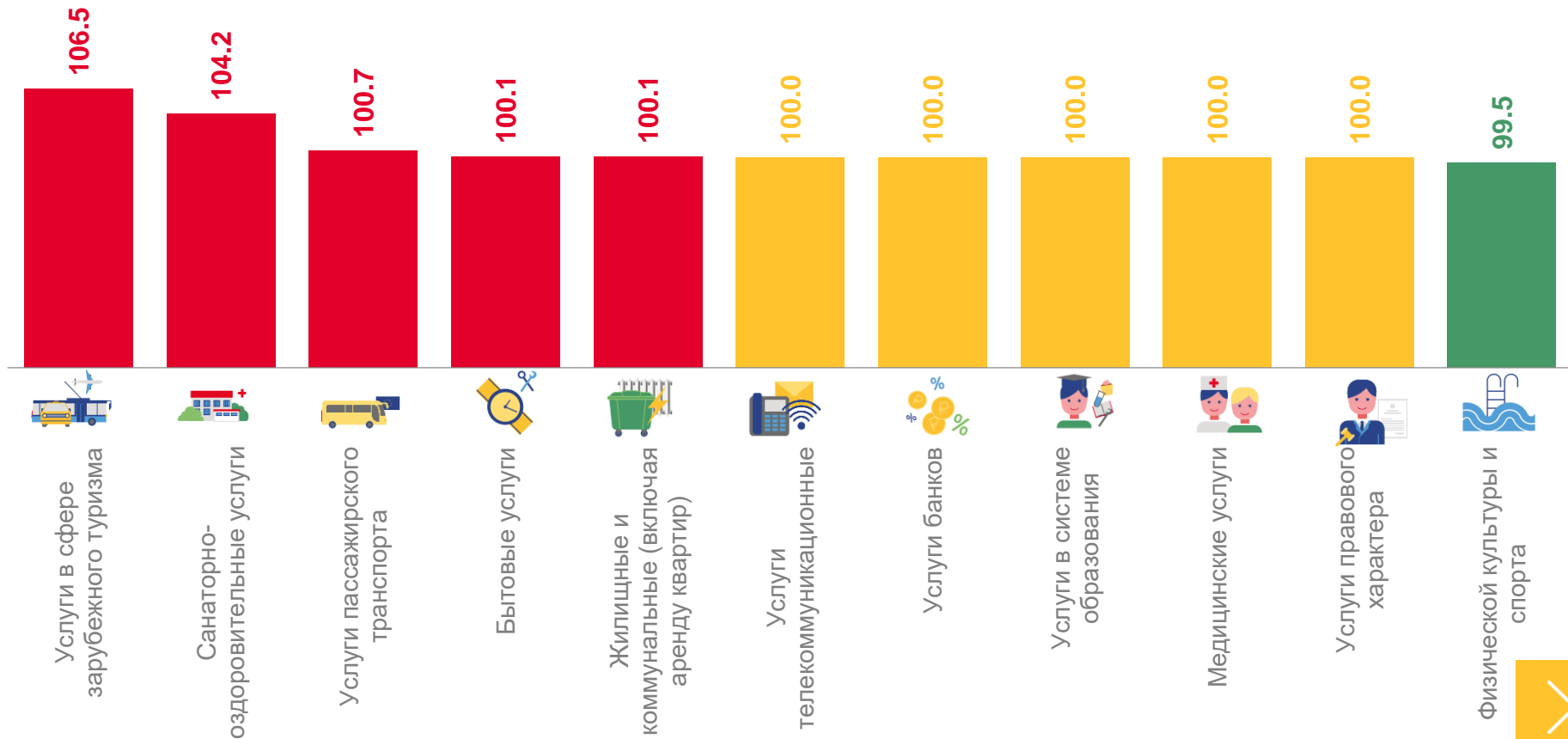
Услуги в сфере зарубежного туризма

▲ 106,5



Физической культуры и спорта

▼ 99,5





ИНДЕКСЫ ЦЕН НА ТОПЛИВО МОТОРНОЕ

МАЙ 2023 г. В % К ПРЕДЫДУЩЕМУ МЕСЯЦУ



Топливо моторное

▲ 101,47



Дизельное топливо

▲ 100,03



Газовое моторное топливо

▲ 117,18

100.03

100.49

100.64

101.26

117.18



Дизельное топливо



Бензин автомобильный
марки АИ-92



Бензин автомобильный
марки АИ-95



Бензин автомобильный
марки АИ-100



Газовое моторное
топливо

СРЕДНИЕ ЦЕНЫ
НА ТОПЛИВО
МОТОРНОЕ
за литр

▲ 55,50 ₺


▲ 46,33 ₺

▲ 50,01 ₺

62,04 ₺

20,75 ₺





Индексы цен производителей





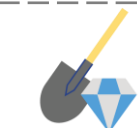
ИНДЕКСЫ ЦЕН ПРОИЗВОДИТЕЛЕЙ ПРОМЫШЛЕННЫХ ТОВАРОВ

МАЙ 2023 ГОДА В % К ПРЕДЫДУЩЕМУ МЕСЯЦУ



Индекс цен производителей

101,5




Добыча полезных ископаемых

124,2



Обрабатывающие производства

100,9



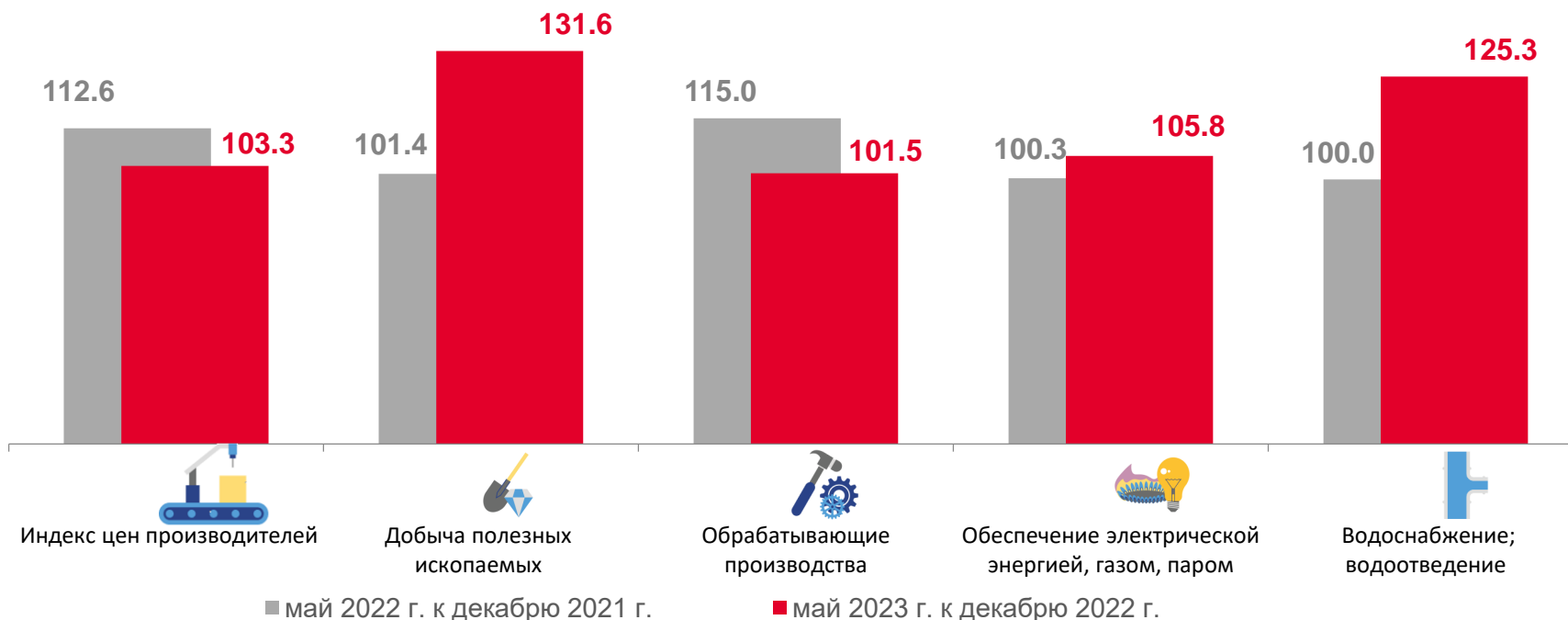
Обеспечение электрической энергией, газом и паром; кондиционирование воздуха

98,9



Водоснабжение; водоотведение, организация сбора и утилизации отходов, деятельность по ликвидации загрязнений

96,5





ИНДЕКСЫ ЦЕН ПРОИЗВОДИТЕЛЕЙ СЕЛЬСКОХОЗЯЙСТВЕННОЙ ПРОДУКЦИИ, РЕАЛИЗОВАННОЙ СЕЛЬСКОХОЗЯЙСТВЕННЫМИ ОРГАНИЗАЦИЯМИ

МАЙ 2023 ГОДА В % К ПРЕДЫДУЩЕМУ МЕСЯЦУ



Сельское хозяйство - всего

96,8



Растениеводство

93,2



Животноводство

102,4

